Демографски предизвикателства пред българската икономика

Калоян Ганев, Елица Димитрова, Георги Камбуров, Георги Кочарков, Пламен Ненов, Ралица Симеонова-Ганева

Приложение

А1. Коефициент на раждаемост

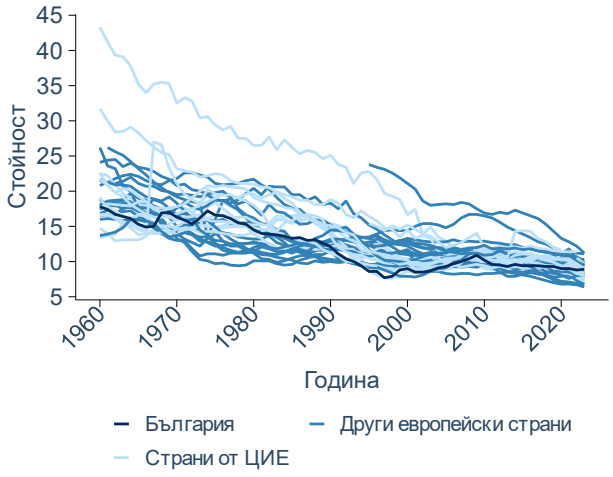

Източник: НСИ, Евростат и собствени изчисления. Коефициентът на раждаемост се определя като съотношението на броя на живородените през годината към средната численост на населението през същата година (на 1000 души).

А2. Коефициент на нетна миграция

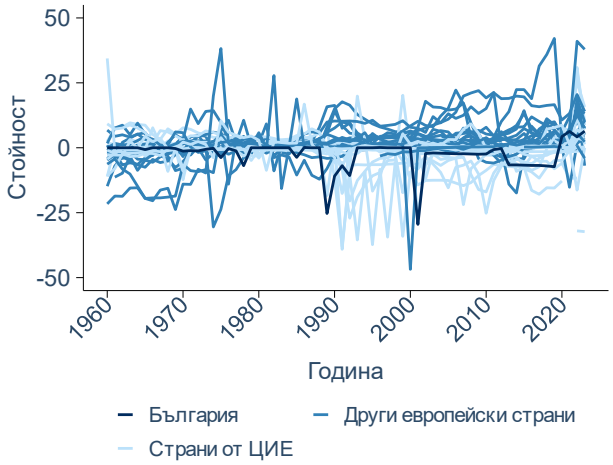

Източник: НСИ, Евростат и собствени изчисления.
Коефициентът на нетна миграция се изчислява като разликата между общата промяна и естествения прираст на населението.

А3. Ръст на населението

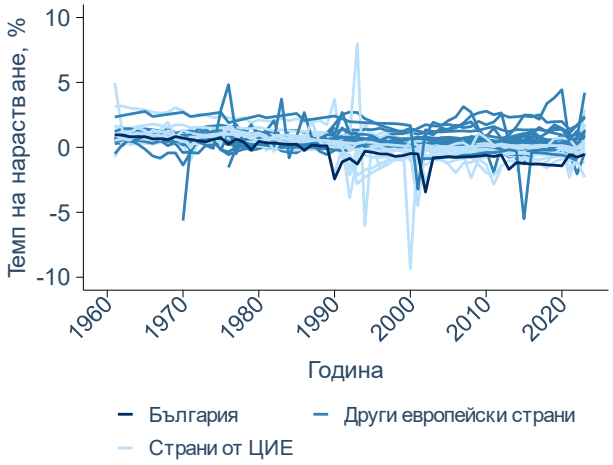

Източник: НСИ, Евростат и собствени изчисления.

А4. Средна възраст при раждане на първо дете

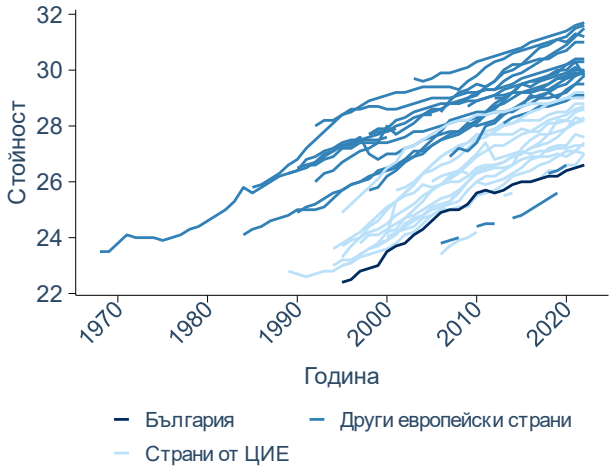

Източник: НСИ, Евростат и собствени изчисления.

А5. Дял на живородените деца извън брак

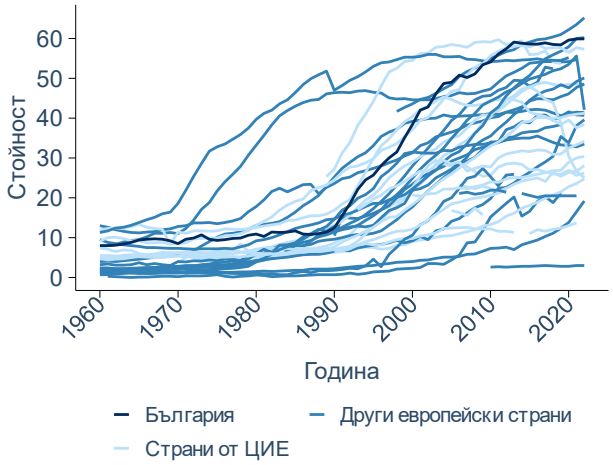

Източник: НСИ, Евростат и собствени изчисления.

А6. Коефициент на детска смъртност

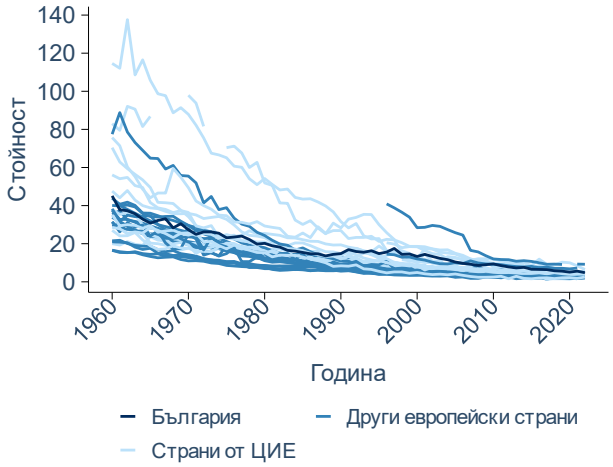

Източник: НСИ, Евростат и собствени изчисления.

А7. Години живот в добро здраве на 65-годишна възраст

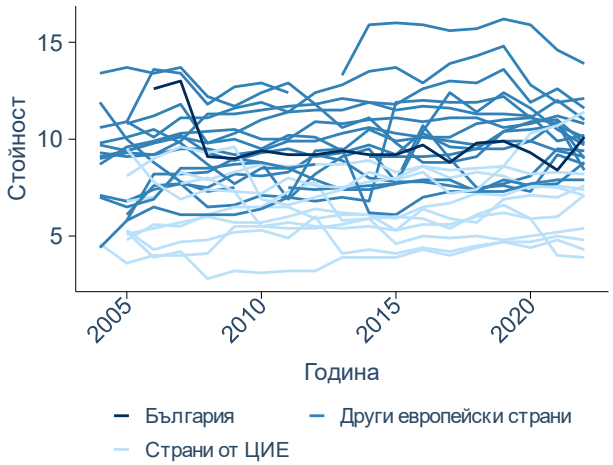

Източник: НСИ, Евростат и собствени изчисления. Индикаторът измерва броя години, които се очаква човек на 65 години да живее в добро здравословно състояние.

А8. Очаквана средна продължителност на предстоящия живот за мъже (ляв панел) и жени (десен панел).

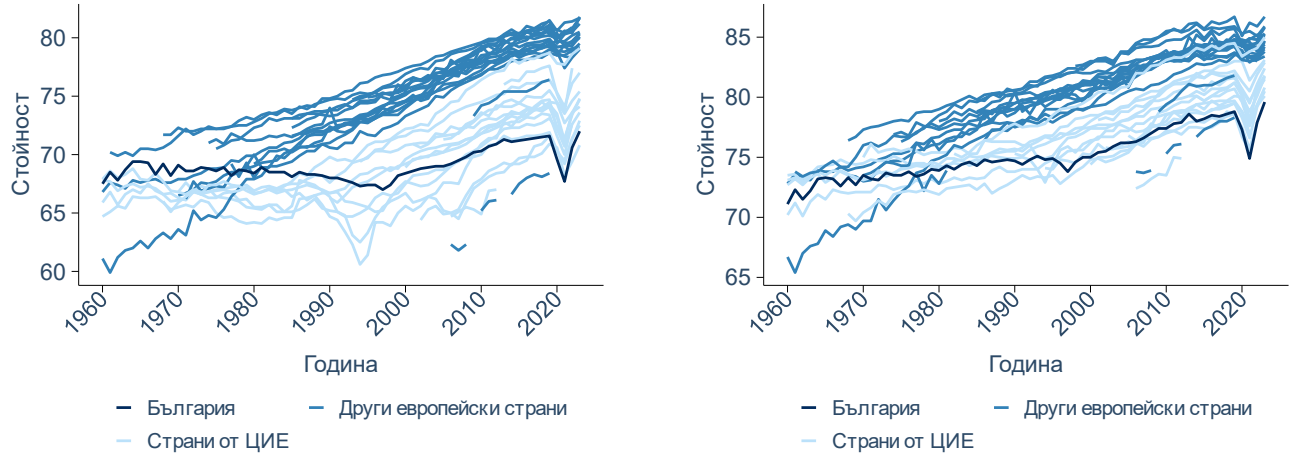

Източник: НСИ, Евростат и собствени изчисления. Средната продължителност на живота се определя като средния брой години, които едно новородено дете може да очаква да живее, ако през целия си живот следва текущите възрастово-специфични вероятности за смъртност.

А9. Структура на населението в България (по възрастови групи).

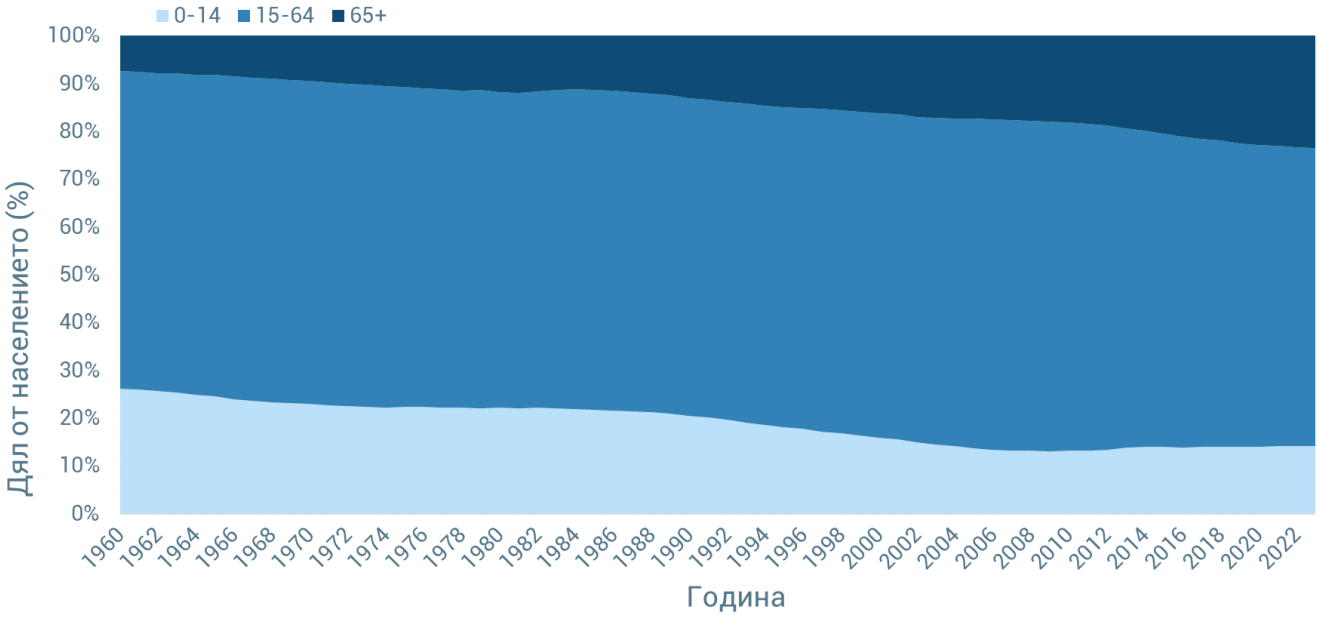

Източник: НСИ, Евростат и собствени изчисления.

А10. Прогнози за коефициента на зависимост.



Източник: ООН и собствени изчисления. Общият коефициент на възрастова зависимост е съотношението на сумата от броя на младите и броя на възрастните хора на възраст, когато и двете групи обикновено са икономически неактивни (т.е. под 15 години и на 65 и повече години), спрямо броя на хората в трудоспособна възраст (т.е. 15-64 години). Прогнозите за населението са от различни издания на прогнозите на ООН за световните демографски перспективи. Прогнозите са на основата на среден сценарии за коефициента на плодовитост.

А11. Декомпозиция на икономическия растеж в България, 2000-2021.

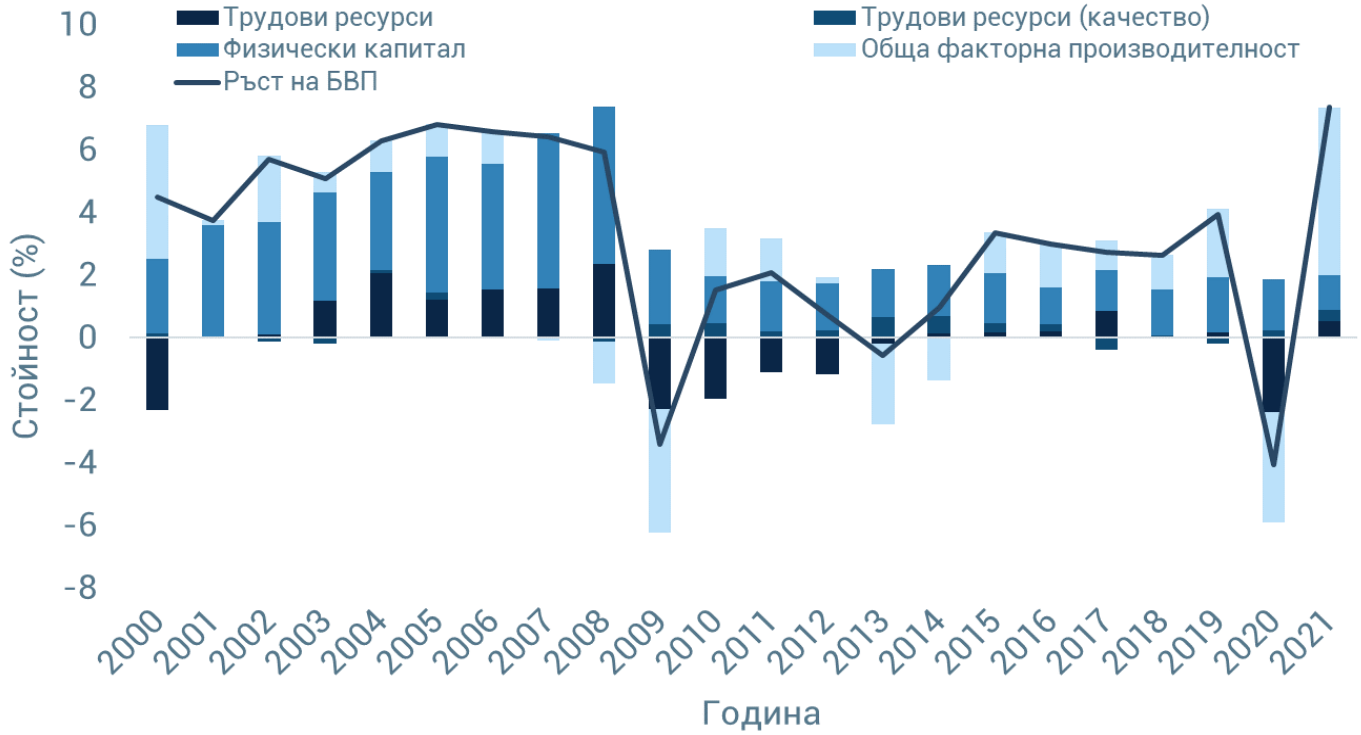

Източник: Conference Board и собствени изчисления.

A12. Декомпозиция на трудовите ресурси в България, 1961-2021.



Източник: Conference Board и собствени изчисления. Трудовите ресурси се измерват посредством общия брой заети лица за една година.

A13. Декомпозиция на трудовите ресурси в България, 1961-2021.



Източник: Conference Board и собствени изчисления. Трудовите ресурси се измерват посредством общия брой заети лица за една година.